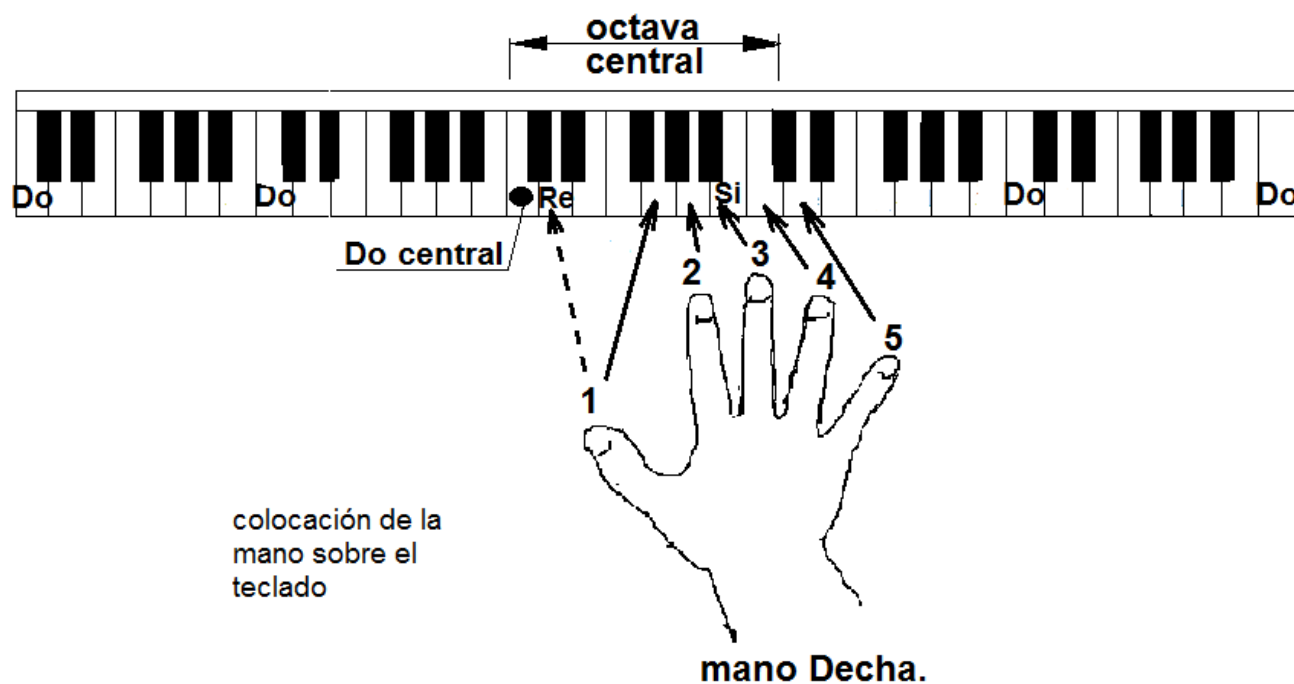


TECLADO DE 5 OCTAVAS



HIMNO A LA ALEGRÍA

Beethoven

3^{Si}.....4.....5.....**5**.....4.....3.....2.....1.....1.....2.....3.....**3**.....,2.2.....
 Es cu chaer ma no la can ción de laa le gri i a
3.....,4.5.5.4.3.2.1.1.2.3.2.....,1.1.....
 el can toa le gre del quees pe raun nue vo di i a
 2.....,3.1.2.3.4.3.1.2.3.4.3.2.1.2.1.....
 Ven can ta, sue ña can tan do, vi ve so ñan doel nue vo sol
3.....,4.5.5.4.3.2.1.1.2.3.2.....,1.1.....
 en que los hom bres vol ve rán a ser her ma a nos

NOTA:



Tocar la tercera tecla de la izda. (Re) con el pulgar y volverlo a su sitio

Los números en **negrita** sonarán mas fuerte

Si necesitas la música contacta con nosotros: pianosinsolfeo46@gmail.com

NOTAS PARA el HIMNO A LA ALEGRÍA

Figura1) -Colocación de los dedos
sobre el teclado, (según se indica
en la hoja de la partitura)

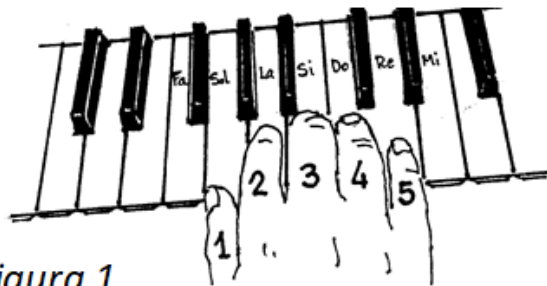


Figura 1

Figura2) -Empezar pulsando
la tecla del **Si** con el dedo **3** (corazón)
y mantenerla pulsada durante
2 segundos

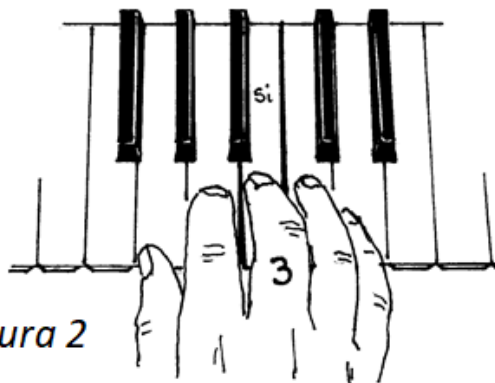


Figura 2

Figura3) -A continuación presionar
la tecla **Do** con el dedo **4** (anular),
y soltar la tecla del dedo **3**,
mantenerla presionada 1 segundo

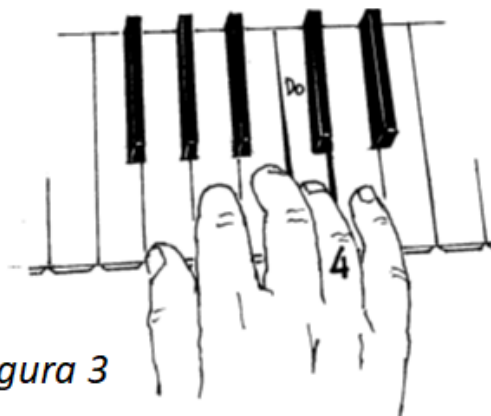


Figura 3

(CONTINUAR SEGÚN PARTITURA...)

DESPLAZAMIENTO: ←←←

Figura 4) -Desplazar el dedo 1 (pulgar)
tres teclas hacia la izquierda sin mover
el resto de la mano de su posición inicial,
soltar el dedo **2** y presionar la tecla **Re**
2 seg. y volver el pulgar a su posición inicial.



Figura 4

DURACIÓN DE LAS NOTAS:

.. presionar ½ segundo

.... Presionar 1 segundo

....presionar 2 segundos

3/4

"Do Central"

FELIZ EN TU DIA



1 (Re, mano izda.)

1 (Sol, mano decha.)

421[→]

531

521[→]

421[→]

531

Sol
 1...2...2...3...2...3...4...1...s...1...1...2...2...2...3...
 Fe liz fe liz en tu di a. A mi gui to que Dios

521[→]

421[→]

521[→]

2...3...4...1^{1/3}...s...3...2...1...2...4...3...2...1...3^{1/1}...s...
 te ben di ga. Que rei ne la paz en tu vi da

5321^{→→}

521[→]

Do
 3...4...5...5...4...4...3^{1/4}...
 Y que cum plas mu chos mas

Sustituir un dedo por otro

Fa= 421^{→→}

Sol= 531^{→→}

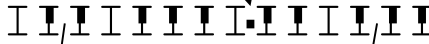
Sol7= 5321^{→→}

Do= 521[→]

{ Ver Leccion 20
 "Los Acordes" }

"Do Central"

JESÚS AMÓ A LOS NIÑOS



Moiselle Renstron(1889-1956)

4/4 d=90

①(Re, mano izda.)

⑤(Sol, mano derecha)

521

5321

521

521

^{Sol}
5...**5**...**3**...**3**...**3**...**3**...**1**...**1**...**2**...**3**...**4**...**2**...**3**.....**5**...**5**...**3**...**3**...**3**.....

A los ni ños pe que ñi tos, ta les co mo yo.
En se ño les co sas be llas que con vie neha cer.

El Se ñor ben di
U noa o troa mar

5321

521

1...**1**...**2**...**3**...**4**...**2**...**1**.....

jo y su a mor les dió.
nos y fie les siem pre ser.

Do= **521**

Sol7=**5321**

Ver Lección 20
"los Acordes"